



Neuerungen MANTIS 6.0 ([Bitte klicken Sie hier](#))
oder blättern Sie weiter zur Seite 2.

Innovations MANTIS 6.0 ([Please Click Here](#))
or read more on page 4.

Neuerungen MANTIS 6.0

Einführung



Sehr geehrte Damen und Herren,

In der zweiten Jahreshälfte 2015 (4. Quartal) wird MANTIS in der Version 6.0 ausgeliefert.

Neuerungen:

Benutzeroberfläche

- Neue, kundenfreundlichere Benutzeroberfläche
- Optimierte Suchfunktion

Merker

- Speicherung der aktuellen Position in MANTIS
- Aufruf der letzten zehn Merker aus der Merkerliste

3D Viewer

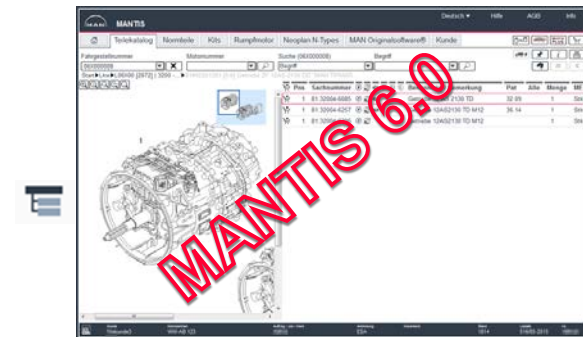
- Anzeige von 3D-Grafiken (wenn vorhanden) in einem separaten Fenster. Standardmäßig werden 2D-Grafiken auf der Bild-Text-Seite angezeigt.

Optimierte Recherche

- Programmgestützte Führung auf den richtigen Rechercheweg bei Einstieg in MANTIS mit Fahrgestell- oder Motornummer

Fahrgestellnummer <> Motornummer *

- Anzeige der zugeordneten Motornummer bei Recherche über Fahrgestellnummer
- Anzeige der zugeordneten Fahrgestellnummer bei Recherche über Motornummer



[Link zum Film MANTIS 6.0](#)

* Voraussetzungen: Internetverbindung und MANTIS-Registrierung



Neuerungen MANTIS 6.0

Systemvoraussetzungen



WICHTIG!

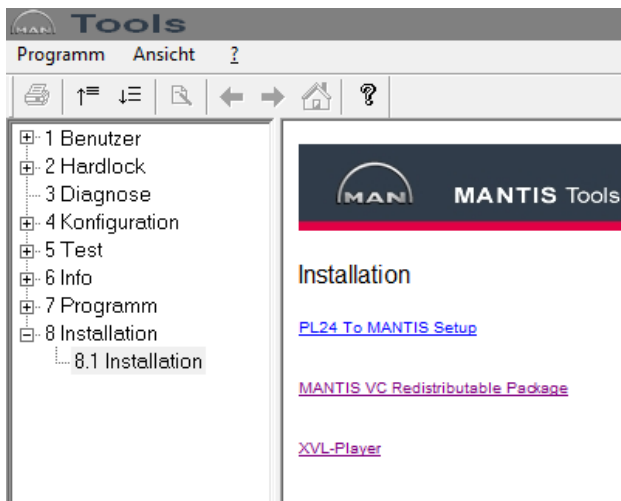
Damit MANTIS in der neuen Version 6.0 lauffähig ist, müssen in der Server - und Client-Umgebung aktuelle Laufzeitkomponenten und ein neuer XVL-Player vorhanden sein.

Seit MANTIS Update 516 (Mai 2015) können Sie die Prüfung und Installation der Laufzeitkomponenten selbstständig durchführen. Die Prüf- und Installationsroutine starten Sie durch Klick auf den Link über:

MANTIS-Menü: Programm >Tools > 8 Installation > 8.1 Installation > [MANTIS VC Redistributable Package](#)

Ab MANTIS-Update 523 (Oktober 2015) können Sie auch die Prüfung und Installation des XVL-Players selbstständig durchführen. Die Prüf- und Installationsroutinen starten Sie durch Klick auf den Link über:

MANTIS-Menü: Programm >Tools > 8 Installation > 8.1 Installation > [XVL Player](#)



Innovations MANTIS 6.0

Introduction



Dear Sirs,

In the second half of 2015 (4th quarter) we are going to release MANTIS version 6.0.

Innovations:

User interface

- New, more customer-friendly user interface
- Optimized search function

Marker

- Storage of the current position in MANTIS
- Call the last ten positions from the storage list

3D Viewer

- Display of 3D graphics (if available) in a separate window. By default 2D graphics are displayed on the image-text-page.

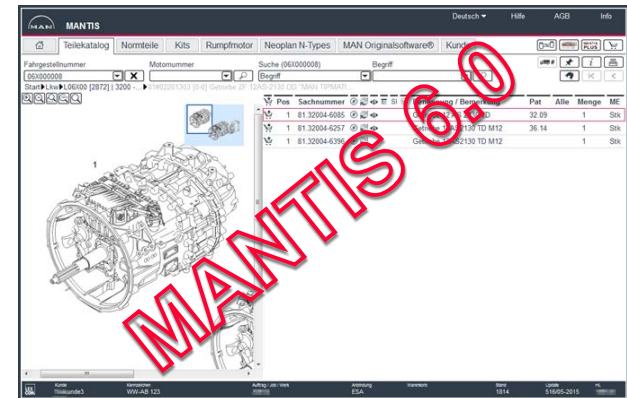
Optimized research

- Program-based guidance to the correct research when entering MANTIS by vehicle identification or engine number

Vehicle identification number (VIN) vs. engine number *

- Display of the assigned engine number when searching by vehicle identification number
- Display of the assigned vehicle identification number when searching by engine number

* Requirements: Internet connection and MANTIS registration



[Link to film MANTIS 6.0](#)



Innovations MANTIS 6.0

System requirements



IMPORTANT!

The new version of MANTIS 6.0 requires current runtime components and a new XVL Player in the server/client environment.

Since MANTIS update 516 (May 2015) you have been able to check and install the runtime components yourselves. Start the check and installation procedure by clicking on the link via:

MANTIS Menu: „Program >Tools > 8 Installation > 8.1 Installation > [MANTIS VC Redistributable Package](#)

From MANTIS update 523 (October 2015) you are able to check and install the XVL Player yourselves also. Start the check and installation procedure by clicking on the link via:

MANTIS Menu: „Program >Tools > 8 Installation > 8.1 Installation > [XVL Player](#)

